

**עלון הדרכה
לנסיעה בטוחה
ברכב**



**חושבים
חיים**

הרשות הלאומית
לבטיחות בדרכים



לכבישים ילדים

בטיחות



בטיחות ילדים

הרשות הלאומית
לבטיחות בדרכים



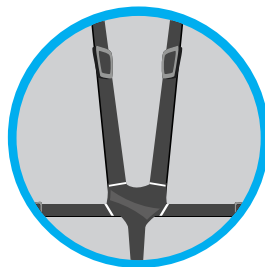
1

**בחירת מושב
בטיחות מתאים**



2

**התקנת מושב
הבטיחות ברכב**



3

**חגירה נכונה של הילד
במושב הבטיחות**

=

נסיעה בטוחה ברכב

חשוב לדעת

- החוק מחייב - כל נוסע ברכב חייב להיות חגור במושבי בטיחות, בבוסטר או בחגורת בטיחות בהתאם למימדי גופו.
- שימוש נכון במושבי בטיחות מפחית בכך- 70% את שיעור תמותת הילדים והפגיעות החמורות בתאונות ברכב.
- בכל נסיעה, ובכל מרחק, כל הנוסעים ברכב חייבים להיות חגורים!
- על הילד להיות חגור במושבי בטיחות, במושבי מגביה או בחגורת בטיחות בהתאם למידע המפורט בטבלת העזר לבחירת המושב.

שימו לב!

שימוש נכון יעשה ע"י התאמה של מושב הבטיחות למימדי גופו של הילד ועגינה רק בהתאם לחוברת הוראות היצרן. למידע ראו פירוט על כל אחד מהמושבים.

***מבחן 5 המדדים למעבר מבוסטר לחגורת הרכב בלבד:**

- 1 כאשר הילד יושב וגבו צמוד לגב מושב הרכב.
- 2 הברכיים מתקפלות בזווית של 90 מעלות, בנוחות.
- 3 חגורת הבטיחות מונחת על אגן הירכיים.
- 4 חגורת הכתף מונחת במרכז בית החזה.
- 5 הילד אינו מחליק ממושבו במהלך כל הנסיעה.

לפרטים נוספים:

אתר הרשות הלאומית לבטיחות בדרכים:
www.rsa.gov.il

אתר ארגון בטרם לבטיחות ילדים:
www.beterem.org

אתר משטרת ישראל:
www.police.gov.il

המקום הבטוח ברכב

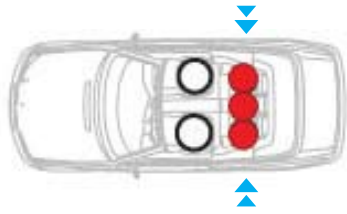
למה לשבת ככה?

המושב המתאים

נתונים לבחירת המושב

המלצות
בטיחות לחיים

החוק



כשישבה עם הפנים לכיוון הנסיעה קיימת סכנת היפגעות קשה בתאונה בגלל הזרקות הראש והגוף קדימה. מושב בטיחות המותקן נגד כיוון הנסיעה מספק הגנה מירבית לראש ולגוף. מושב הבטיחות סופג את עוצמת המכה ומונע הזרקות של הראש והגוף קדימה, וכך מפחית את עוצמת הפגיעה.

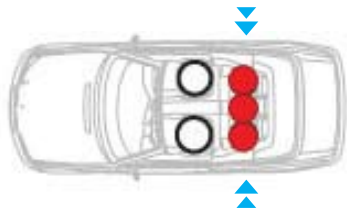
- מושב בטיחות לתינוקות (סל קל)
- מושב בטיחות משולב נגד כיוון הנסיעה

עד גיל שנתיים

עד גיל שנה



נגד כיוון הנסיעה



בזמן תאונה מתמודד הגוף עם כוח רב. חלוקת האנרגיה על פני מספר נקודות אחיזה בגוף, מפחיתה את חומרת הפגיעה.

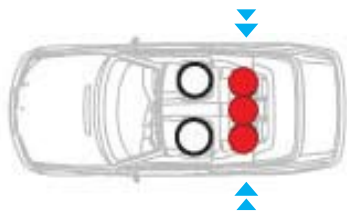
- מושב בטיחות משולב עם כיוון הנסיעה
- מושב בטיחות עם כיוון הנסיעה
- בוסטר עם רצועות פנימיות

עד 18 ק"ג לפחות

עד גיל 3 וניתן גם אחרי



עם כיוון הנסיעה



חגורת הבטיחות אינה מתאימה למידותיו של ילד. ישיבה במושב מגביה את חגורת הבטיחות כך שתהיה ממוקמת על אגן הירכיים ובמרכז בית החזה וכך מופחת הנזק בזמן תאונה.

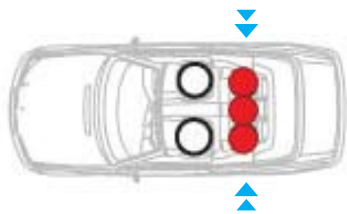
- מושב מגביה עם גב
- מושב מגביה ללא גב

עד גובה 1.45 מ'

עד גיל 8



מושב מגביה



חגורת הבטיחות היא הגורם המשמעותי ביותר להפחתת היפגעות בזמן תאונת דרכים.

- חגורת בטיחות כמושב אחורי

כל ילד שעבר את מבחן 5 המדדים*

כל נוסע ברכב



חגורת בטיחות

סכנת חיים! אסור להושיב ילד במושב בטיחות מול כרית אויר פעילה, המקום הבטוח ביותר ברכב להסעת ילדים הוא המושב האחורי.